

## ***Tutorial per l'utilizzo della banca dati Nexis Uni***

### ***Breve descrizione del database***

Nexis Uni® è una banca dati nel campo dell'informazione giuridica ed economica e rappresenta una delle maggiori collezioni mondiali di informazioni in questi ambiti.

L'informazione riguarda la legislazione e la giurisprudenza degli Stati Uniti d'America, dei Paesi Europei (contiene anche Celex, la banca dati relativa alla legislazione dell'Unione Europea) e di molti Paesi

del Commonwealth. La banca dati offre inoltre accesso a una vasta gamma di informazioni finanziarie relative a numerose compagnie pubbliche e private, statunitensi e non, a rapporti economici e politici di numerosi Paesi del Mondo e a profili biografici di personaggi esponenti di vari settori pubblici della società. I suoi servizi online e full-text integrano news, liste di discussione, periodici, quotidiani, giornali commerciali, rapporti, profili societari, rapporti di ricerche di mercato, documenti governativi e legislazione internazionale ed è la risorsa informativa più ampia nell'ambito dell'informazione legale corrente. Contiene anche fonti interdisciplinari di ambito ecologico, medico, politico-governativo, contabile, biografico. Tutti i documenti, provenienti da oltre 15.000 fonti e in incremento costante, sono consultabili a testo pieno.

## ***Home page***

Dalla home page di Nexis Uni<sup>®</sup> (Fig. 1), si possono iniziare o riprendere tutte le attività di ricerca, quali:

- Definire i termini - semplici o avanzati - su cui si desidera effettuare la ricerca;
- Cercare gli argomenti di proprio interesse;
- Selezionare una ricerca dalla cronologia per eseguirla nuovamente.

Immettere i termini, le fonti, le aziende o le citazioni

2 anni precedenti

Tutti i tipi di contenuto



[Recenti e preferiti](#)

[Ricerca avanzata](#)

[Suggerimenti di ricerca](#)

[Assistenza recupero documento](#)

### Ricerca guidata

Quali sono i propri interessi?

Notizie

Una pubblicazione

Casi

Riviste legali

Info azienda

Ricerca nei Paesi

Cerca in tutte le notizie

Seleziona intervallo date

Tutte le date disponibili

Cerca

[COVID-19 Quick Searches](#)

### Scopri gli argomenti



Fig. 1 Homepage di Lexis Uni - <https://advance.lexis.com/>

La casella di ricerca principale nella home page di Nexis Uni, consente di eseguire rapidamente ricerche in linguaggio naturale o complesse attraverso l'utilizzo di termini specifici, nell'intera raccolta di contenuti. All'interno della pagina, sono presenti altri strumenti per trovare le informazioni che occorrono. Ad esempio, le pagine disciplinari presentano contenuti correlati all'argomento, pubblicazioni principali e moduli di ricerca più specifici.

Di seguito, vengono specificate le attività che è possibile svolgere a partire dalla homepage:

<b>Opzione</b>	<b>Descrizione</b>
Menu (1)	Seleziona da questo menu a tendina per tornare alla Home page di ricerca o per visualizzare un elenco di tutte le fonti disponibili
Lingua (2)	Seleziona la lingua che preferisci, cliccando sull'icona
Cronologia (3)	Seleziona una ricerca eseguita di recente per visualizzare i risultati, seleziona Visualizza tutta la cronologia per visualizzare la cronologia delle ricerche come elenco o seleziona Mappa di ricerca per visualizzarla in forma grafica

Ricerca (4)	Inserisci i termini di ricerca nella barra di ricerca (clicca su ricerca avanzata o assistenza recupero documento) per ulteriori opzioni di ricerca
Tutti i tipi di contenuto (5)	Utilizza questo menu a tendina per scorrere o restringere la tua ricerca per contenuto, data, tipologia di caso, ecc. la, data, tipo di caso
Ricerca avanzata (6)	Visualizza un modulo che puoi utilizzare per costruire una ricerca con termini e connettori, cercare in segmenti specifici e/o un tipo di contenuto specifico (come casi, statuti e legislazione, ecc.)
Assistenza recupero documento (6)	Visualizza un modulo che puoi utilizzare per recuperare un documento per citazione o nome della parte e fornisce assistenza con la formattazione della citazione. Queste opzioni cambieranno a seconda dell'opzione selezionata in <i>Quali sono i propri interessi?</i> Nella maschera di ricerca che compare di lato clicca su una delle immagini per visualizzare la pagina di ricerca per quella specifica disciplina
Ricerca guidata	Utilizza i comandi in questo gruppo per restringere il campo del documento che si desidera visualizzare. Ad esempio, per visualizzare le informazioni su un'azienda specifica, fai clic su Informazioni sull'azienda (in <i>Quali sono i propri interessi?</i> ), quindi immetti il nome di un'azienda nella casella Cerca in tutte le informazioni aziendali, quindi seleziona il tipo di report aziendale che desideri visualizzare
Scopri gli argomenti	Clicca su una delle immagini per visualizzare la pagina di ricerca per quella specifica disciplina

# COME POSSO RICERCARE CON NEXIS UNI®?

Esistono diversi metodi che puoi utilizzare per eseguire la tua ricerca utilizzando Nexis Uni®:

<b>Cosa hai intenzione di fare?</b>	<b>La tua migliore opzione di ricerca</b>
Voglio condurre una singola ricerca generale tutti i tipi di contenuto.	Utilizza la casella di ricerca principale nella home page
Voglio cercare nel database partendo dai dati I so o mi interessa, ad es. date specifiche, tipo di contenuto specifico.	Utilizza il modulo di ricerca avanzata

<p>Voglio eseguire una semplice ricerca su a particolare tipo di contenuto.</p>	<p>Utilizza il modulo di ricerca guidata nei riquadri delle attività. Di seguito, le tipologie di ricerca che possono essere seguite.</p> <ul style="list-style-type: none"> <li>• Cerca le novità</li> <li>• Ricerca casi legali</li> <li>• Ricerca recensioni di leggi</li> <li>• Ricerca di informazioni sull'azienda</li> <li>• Cerca una pubblicazione</li> </ul>
<p>Voglio visualizzare i contenuti che Nexis Uni ha già trovato e curato per Business, Criminal law, Justice o Political Sciences. Queste opzioni sono utili per i nuovi studenti che desiderano conoscere una disciplina o studenti di vello avanzato che necessitano di notizie attuali in quei campi di studio.</p>	<p>Utilizza una di queste pagine disciplinari per scoprire notizie, pubblicazioni, casi specifici per argomento.</p>
<p>Desidero visualizzare informazioni su un'azienda.</p>	<p>Utilizza il prodotto LexisNexis, Company Dossier, per eseguire la ricerca.</p>
<p>Voglio visualizzare le domande di brevetto.</p>	<p>Utilizza l'opzione Deposito brevetto dal menu a tendina e completa il modulo di ricerca avanzata specifico per il brevetto.</p>

La ricerca può essere affinata utilizzando i filtri. Si può anche condurre una ricerca con lo Shepard's® Citation Service.



## **CHE COS'E' LO SHEPARD'S<sup>®</sup> CITATION SERVICE?**

Lo Shepard's<sup>®</sup> Citation Service è un servizio di ricerca, tipico della prassi statunitense, che consente di ricostruire la storia di un caso, risalendo ai gradi precedenti di giudizio fino ad arrivare a conoscere i gradi di appello successivi.

Inoltre, il servizio consente di conoscere eventuali altre citazioni al caso da parte di alti giudici, o riviste, o altre risorse. Fornisce un resoconto completo dei casi, statuti, fonti secondarie e annotazioni, inclusi giudizi più recenti che si basano sul caso iniziale.






	Warning	Strong negative treatment indicated. Includes: <ul style="list-style-type: none"> <li>Overruled by</li> <li>Questioned by</li> <li>Superseded by</li> <li>Revoked</li> <li>Obsolete</li> <li>Rescinded</li> </ul>
	Caution	Possible negative treatment indicated. Includes: <ul style="list-style-type: none"> <li>Limited</li> <li>Criticized by</li> <li>Clarified</li> <li>Modified</li> <li>Corrected</li> </ul>
	Positive	Positive treatment indicated. Includes: <ul style="list-style-type: none"> <li>Followed</li> <li>Affirmed</li> <li>Approved</li> </ul>
	Citing References with Analysis	Other cases cited the case and assigned some analysis that is <b>not considered positive or negative</b> . Includes: <ul style="list-style-type: none"> <li>Appeal denied by</li> <li>Writ of certiorari denied</li> </ul>
	Citation Information	References have <b>not applied any analysis</b> to the citation. For example the case was cited by law reviews, ALRB Annotations, or in other case law not warranting an analysis. Example: Cited By

Fig. 2 – Simbologia per il trattamento dei casi

Per esempio:

*Overruling*: la corte si discosta (revoca) dalla decisione precedente, che la sostituisce con la nuova decisione.

*Distinguished*: la corte sostiene le differenze di fattispecie per non aver l'obbligo di uniformarsi alla decisione precedente.

*Harmonizing*: il giudice successivo armonizza un caso facendo scomparire le differenze che potrebbero essere atte a distinguere la fattispecie.

*Criticizing*: si può criticare un caso nell'*opinion* sentendosi comunque legati a seguire il precedente.

*Limiting*: si può usare un criterio restrittivo di interpretazione limitando la *ratio decidendi*.

*Questioning*: si mette in dubbio un caso esponendo riserve senza intaccare il valore del precedente caso.

*Reharing*: giudizio di appello: riesame della causa, a seguito del quale la corte può sostituire la propria decisione a quella impugnata. Nell'esempio sottostante in alto a sinistra appare il triangolo verde che indica l'esistenza di un trattamento Shepard:



Fig. 3 – Esempio di trattamento Shepard su un case

Se si vuole restringere la ricerca solo alle sentenze negative, si può usare il relativo box che contiene i diversi tipi di trattamenti alle sentenze. Se invece non si vogliono limitazioni occorre selezionare *unrestricted*.

Uno SHEPARD'S SUMMARY riepiloga il Rapporto Shepard's, mostrando tutte le analisi e citazioni disponibili per quel *case*.

▼ Headnotes/Summary

**Headnotes**

1. Criminal Law -- Rape -- Repeal of Statutes -- Criminal Sexual Conduct -- Statutes.

The Legislature intended the crime of felony **murder**-rape to continue in existence despite the repeal of the rape statute and the passage of the criminal sexual conduct act; with the passage of the criminal sexual conduct act the offense formerly known as rape became punishable as one form of criminal sexual conduct in the first or third degree, and thus, the conduct formerly known as rape still exists as a felony ( [MCL 750.316](#), [750.520a](#) et seq.; MSA 28.548, 28.788[1] et seq.).

2. Constitutional Law -- Equal Protection -- Test -- Statutory Schemes -- Validity.

The test used to determine equal protection questions provides that in order to be constitutionally valid a classification drawn by a statutory scheme must be reasonable, not arbitrary, and must rest upon some ground of difference having a fair and substantial relation to the object of the legislation, so that all persons similarly circumstanced shall be treated alike.

3. Homicide -- Criminal Law -- Felony **Murder** -- Statute.

**Murder** committed in the perpetration of carnal knowledge ([\\*\\*\\*2](#)), of a woman by force and against her will is felony **murder**, while **murder** committed in the perpetration of other forms of forcible sexual penetration is not felony **murder**, ( [MCL 750.316](#); MSA 28.548).

4. Constitutional Law -- Criminal Law -- Felony **Murder** -- Classifications -- Equal Protection.

The classification drawn by the felony **murder** statute whereby only males can be convicted as principals of felony **murder**-rape is not arbitrary or unreasonable, but in fact bears a fair and substantial relation to the Legislature's objective of more severely penalizing felonies which are inherently dangerous to human life; the rationale behind the classification is the determination that only males can rape and that this form of sexual assault is more inherently dangerous to human life than others.

5. Criminal Law -- Evidence -- Circumstantial Evidence -- Felony **Murder**-Rape -- Sufficiency of Evidence.

Sufficient circumstantial evidence was presented at a defendant's trial for felony **murder**-rape to justify a reasonable person in concluding that all elements of rape or attempted rape were established beyond a reasonable doubt where there was evidence that the body of the victim was found nude ([\\*\\*\\*3](#)), with stab wounds and a fractured skull outside of the house where she had been babysitting, with evidence indicating forced sexual intercourse, where the defendant was the last person known to be with the victim when she was still alive and he was found unconscious in a field about 1-1/2 hours after the **murder** with bloodstained clothing and teethmarks on his wrist, where the defendant's fingerprints, made in a substance appearing to be blood, were found on broken furniture in the house where the victim had been babysitting, and where the defendant told the police that he killed the victim.

Fig. 4 – Esempio di Shepard's Summary

Dott.ssa Danila Oliviero  
aggiornato il 20 /05/2022